



**УПРАВЛЕНИЕ СТАВРОПОЛЬСКОГО КРАЯ
ПО СОХРАНЕНИЮ И ГОСУДАРСТВЕННОЙ ОХРАНЕ
ОБЪЕКТОВ КУЛЬТУРНОГО НАСЛЕДИЯ**

П Р И К А З

«15» декабря 2021 г.

№ 1407

г. Ставрополь

Об утверждении предмета охраны объекта культурного наследия регионального значения «Здание железнодорожного вокзала», 1946-1948 годы, расположенного по адресу: Ставропольский край, г.Ставрополь, ул. Вокзальная, д.11 (фактический адрес: Ставропольский край, г.Ставрополь, ул. Вокзальная, д.15)

В соответствии с пунктом 10 статьи 33 Федерального закона от 25 июня 2002 г. № 73-ФЗ «Об объектах культурного наследия (памятниках истории и культуры) народов Российской Федерации», пунктом 8 Порядка определения предмета охраны объекта культурного наследия, включенного в единый государственный реестр объектов культурного наследия (памятников истории и культуры) народов Российской Федерации в соответствии со статьей 64 Федерального закона от 25 июня 2002 г. № 73 «Об объектах культурного наследия (памятниках истории и культуры) народов Российской Федерации», утвержденного приказом Министерства культуры Российской Федерации от 13 января 2016 г. № 28, по результатам рассмотрения проекта предмета охраны, разработанного индивидуальным предпринимателем Ильченко С.А., лицензия № МКРФ 20106 от 04 марта 2020 г.,

ПРИКАЗЫВАЮ:

1. Утвердить прилагаемый предмет охраны объекта культурного наследия регионального значения «Здание железнодорожного вокзала», 1946-1948 годы, расположенного по адресу: Ставропольский край, г.Ставрополь, ул. Вокзальная, д.11 (фактический адрес: Ставропольский край, г.Ставрополь, ул. Вокзальная, д.15).

2. Отделу по сохранению, использованию и популяризации объектов культурного наследия обеспечить направление настоящего приказа:

в управление по информационной политике аппарата Правительства Ставропольского края для его официального опубликования на www.pravo.stavregion.ru;

в Главное управление Министерства юстиции Российской Федерации по Ставропольскому краю для включения в федеральный регистр нормативных правовых актов субъектов Российской Федерации;

в прокуратуру Ставропольского края.

3. Отделу археологии, государственного учета объектов культурного наследия и архива обеспечить внесение сведений в общедоступную автоматизированную информационную систему ведения Единого государственного реестра объектов культурного наследия (памятников истории и культуры) народов Российской Федерации.

4. Контроль за исполнением приказа возложить на заместителя начальника управления Д.Г.Кусмачева.

5. Настоящий приказ вступает в силу на следующий день после дня его официального опубликования.

Начальник управления



А.В.Конева

УТВЕРЖДЕН

приказом управления
Ставропольского края по
сохранению
и государственной охране
объектов культурного наследия



от «15» декабря 2021 г. № 1407



ПРЕДМЕТ ОХРАНЫ

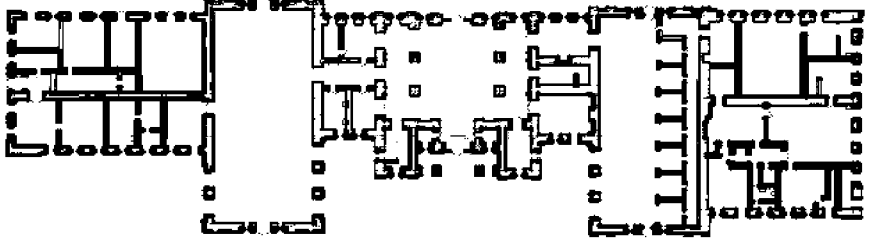



объекта культурного наследия регионального значения «Здание железнодорожного вокзала», 1946-1948 годы, расположенного по адресу: Ставропольский край, г.Ставрополь, ул. Вокзальная, д.11 (фактический адрес: Ставропольский край, г.Ставрополь, ул. Вокзальная, д.15)

Предметом охраны объекта культурного наследия регионального значения «Здание железнодорожного вокзала», 1946-1948 годы, расположенного по адресу: Ставропольский край, г.Ставрополь, ул. Вокзальная, д.11 (фактический адрес: Ставропольский край, г.Ставрополь, ул. Вокзальная, д.15) (далее – памятник), являются следующие его составляющие:

№ пп.	Описание предмета охраны	Изображение предмета охраны
I	Градостроительные характеристики	
1	Местоположение памятника в пространственной структуре города	 <p data-bbox="746 1966 944 2033">Местоположение памятника</p>




II	Объемно-пространственные и планировочные характеристики	
1	<p>Архитектурный объем здания вокзала, габаритные размеры и высотные отметки</p>	
2	<p>Крыша чердачная по деревянным стропилам, сложной конфигурации, фальцевая кровля, слуховые окна</p>	













3	<p>Сложная конфигурация здания в плане, образованная из нескольких прямоугольников, вытянутая вдоль железнодорожного полотна, функциональная структура с центральной зоной и линейной связью помещений первого этажа, вертикальной связью помещений центрального объема по двум лестничным клеткам</p>	<p style="text-align: center;">План 1 этажа</p> 
4	<p>Юго-западный фасад здания вокзала, композиционное решение, оштукатуренные стены, цоколь, облицованный доломитом</p>	
5	<p>Северо-восточный фасад здания вокзала, композиционное решение, оштукатуренные стены, цоколь, облицованный доломитом</p>	
6	<p>Юго-восточный фасад здания вокзала, композиционное решение, оштукатуренные стены, цоколь, облицованный доломитом</p>	

7	Северо-западный фасад здания вокзала, композиционное решение, оштукатуренные стены, цоколь, облицованный доломитом	
III Архитектурные детали фасадов зданий		
1	Архитектурно-художественное оформление центрального объема здания вокзала, со стороны юго-западного фасада. Входная группа оформленная двумя колоннами и полуколоннами коринфского ордера, за которыми расположено большое витражное остекление между вторым рядом колонн и полуколонн.	
2	Архитектурно-художественное оформление центрального объема здания вокзала, со стороны северо-восточного фасада. Входная группа оформленная двумя колоннами и полуколоннами коринфского ордера, между которыми устроено витражное остекление	


3	<p>Свод арки входной группы юго-восточного фасада здания, украшенный потолочными розетками и широкими фризами</p>	
4	<p>Венчающий карниз, аттики с ложной балюстрадой, надпись «СТАВРОПОЛЬ» и часы на фронте со стороны юго-западного и северо-восточного фасадов центральной части. Надстройки со стороны юго-восточного фасада центральной части с венчающим карнизом и фронтоном</p>	<p style="text-align: center;">Юго-западный фасад</p>  <p style="text-align: center;">Северо-восточный фасад</p> 
5	<p>Антрвольт центральной части юго-западного и северо-восточного фасадов украшенный барельефом трудовой тематики (рабочий-железнодорожник и колхозница)</p>	

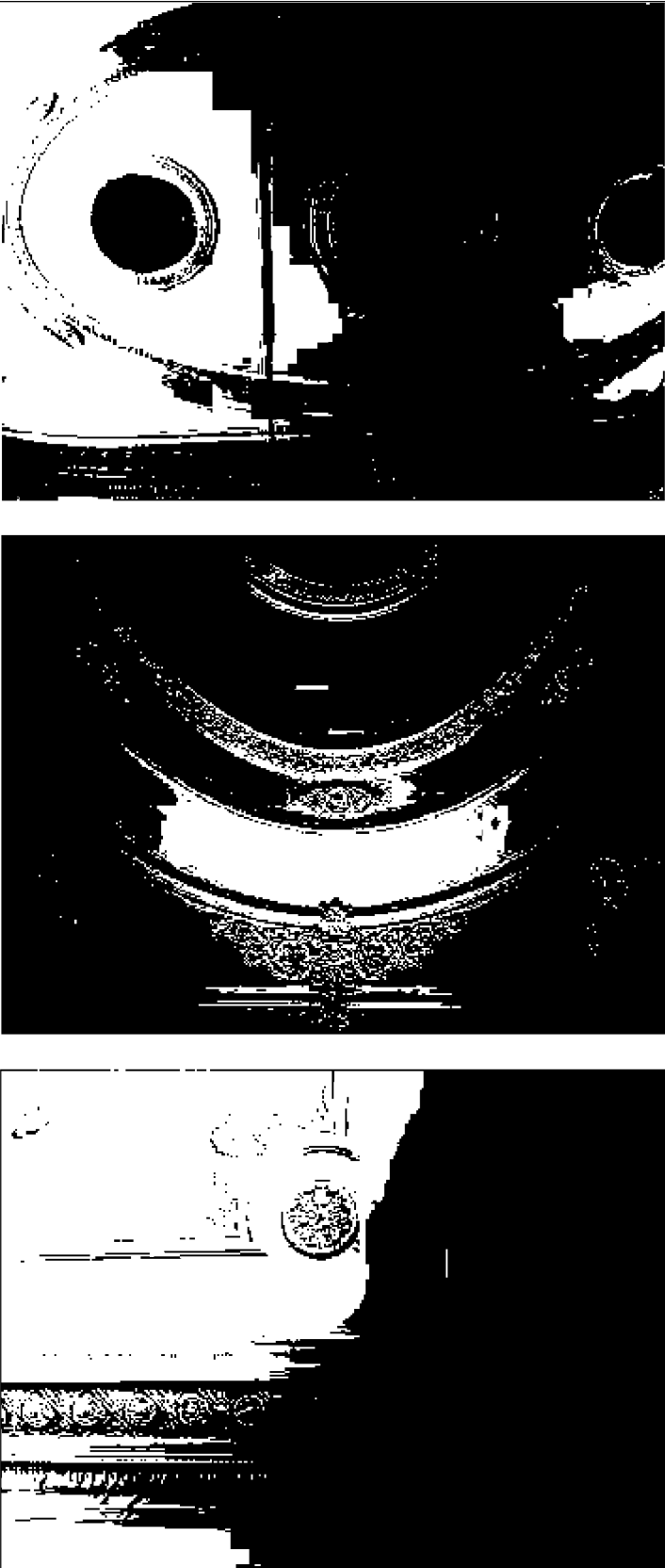
6	<p>Сандрик с растительным барельефом расположенный над витражами северо-восточного и юго-западного фасадов центральной части</p>	
7	<p>Капители коринфского ордера входных групп северо-восточного и юго-западного фасадов центральной части</p>	
8	<p>Входная группа со стороны юго-западного фасада северо-западного крыла, оформленная арочным проемом декоративными пилястрами, промежуточными и венчающими карнизами</p>	





9	<p>Входная группа со стороны юго-западного фасада юго-восточного крыла, оформленная арочным проемом декоративными пилястрами, промежуточными и венчающими карнизами</p>	
10	<p>Входная группа со стороны северо-восточного фасада юго-восточного крыла, оформленная арочным проемом декоративными пилястрами, промежуточными и венчающими карнизами</p>	
11	<p>Входная группа со стороны северо-восточного фасада северо-западного крыла, оформленная арочным проемом декоративными пилястрами, промежуточными и венчающими карнизами</p>	
12	<p>Фронтоны, украшенные медальонами с изображением локомотива со стороны северо-восточного и юго-западного фасадов</p>	
13	<p>Карнизы венчающие и промежуточные, расположенный по периметру здания</p>	




				
14	<p>Оконные проемы по юго-западному, северо-восточному, юго-восточному и северо-западному фасадам здания вокзала: форма, размеры, обрамление многоуровневыми штукатурными и лепными наличниками, украшения сандриками и лепным декором</p>			
				




15 Прямоугольные и квадратные тумбы установленные по периметру крыши здания вокзала, балюстрады ложные и с открытой балясиной между ними, украшение декоративными элементами вазонами и стилизованными шишками



IV	Элементы интерьеров	
	I этаж	
1	<p>В вестибюле здания вокзала, расположенном в северо-западном крыле: широкий лепной фриз, широкая лепная рама, вписанная в овал набранная из молдингов, лепного декора в виде стилизованных листьев и розеток на плоскости потолка, три круглых плафона в потолочном перекрытии, расположенных в ряд и оформленных лепными фризами.</p>	 <p>The image block contains three photographs illustrating the described architectural elements. The top photograph shows a ceiling with three circular light fixtures. The middle photograph shows a decorative oval frame. The bottom photograph shows a frieze with stylized leaves and rosettes.</p>



2	<p>В вестибюле здания вокзала, расположенном в северо-западном крыле: оформление верхнего уровня стен помещения по периметру карнизом и молдингом под ним.</p>	
3	<p>В вестибюле здания вокзала, расположенном в северо-западном крыле: оформление входных групп широким наличником и лепным декором.</p>	
4	<p>В подсобном помещении (ранее помещение музея), расположенном в северо-западном крыле: оформление потолка широким лепным фризом, лепной потолочной розеткой и верхнего уровня стен помещения карнизом с дентикулами и молдингом под ним.</p>	 

5	<p>В комнате охраны, расположенной в северо-западном крыле: по периметру потолка и верхнего уровня стен штукатурные тяги.</p>	
6	<p>В коридоре (помещение №108), расположенном в северо-западном крыле, оформление потолка и верхнего уровня стен штукатурными тягами.</p>	
7	<p>В кладовой (помещение №112), расположенной в северо-западном крыле: оформление потолка и верхнего уровня стен штукатурными тягами.</p>	


8	<p>В тамбуре (помещение №113), расположенном в северо-западном крыле: оформление потолка и верхнего уровня стен штукатурными тягами.</p>	
9	<p>В комнате полиции (помещение №101), расположенной в северо-западном крыле: оформление потолка и верхнего уровня стен штукатурными тягами.</p>	
10	<p>В комнате отдыха охраны (помещение №102), расположенной в северо-западном крыле: оформление потолка и верхнего уровня стен штукатурными тягами.</p>	

11 В центральном двухсветном кассовом зале (помещение №124): колонны, поддерживающие галерею второго этажа, на уровне перекрытия первого этажа, соединённые арками, оформление завершения колонн капителями коринфского ордера.





12	<p>В центральном двухсветном кассовом зале (помещение №124): штукатурные тяги в уровне перекрытия первого этажа.</p>	
13	<p>В центральном двухсветном кассовом зале (помещение №124): оформление арочных сводов и внутренних дверных проемов широкими наличниками.</p>	


14 В центральном двухсветном кассовом зале (помещение №124): карниз с модильонами по периметру верхнего уровня стен помещения, широкий потолочный лепной фриз по периметру; потолочный плафон, расположенный в центре, оформленный лепным фризом и розеткой.




15 В центральном двухсветном кассовом зале (помещение №124): кессонированный потолок галереи в уровне первого и второго этажей, по периметру ячеек на потолке и стенах широкий лепной фриз, в центре каждой ячейки потолочные розетки.





16 В коридору (помещение №119), соединяющем между собой центральную часть и северо-западное крыло: оформление потолка широким лепным фризом и верхнего уровня стен помещения карнизом с дентикулами и молдингом под ним, лепная потолочная розетка, оформление проемов широким наличником.



17 В кабинете дежурного помощника начальника вокзала (помещение №127): по периметру потолка и верхнего уровня стен штукатурные тяги, потолочная розетка.



18 На лестничных клетках (помещения №122, №128): лестничные марши по косоурам, оформление потолка междуэтажных площадок.




19 В коридоре (помещение №129), соединяющем между собой центральную часть и юго-восточное крыло: оформление потолка широким лепным фризом и верхнего уровня стен помещения карнизом с дентикулами и молдингом под ним,



лепная потолочная розетка, оформление дверных проемов и арочной ниши широким наличником.




20 В кассовом зале недействующий (помещение №130): широкий лепной фриз на плоскости потолка по периметру; широкая прямоугольная лепная рама набранная из молдингов, лепного декора в виде стилизованных листьев; три круглых плафона в потолочном перекрытии, расположенные в ряд и оформленные лепными фризами и розетками.









21 В кассовом зале (недействующий-помещение №130): штукатурные тяги по периметру верхнего уровня стен.









22 В кассовом зале (недействующий-помещение №130): оформление дверных проемов широким наличником и лепным декором.






2 этаж		
1	В кабинете (помещение №211): штукатурные тяги по верхнему уровню стен и периметру потолка.	
2	В кабинете (помещение №210): лепной фриз по верхнему уровню стен и по периметру потолка, потолочная розетка.	 

3	<p>В кабинете (помещение №213): штукатурные тяги по верхнему уровню стен и периметру потолка.</p>	
4	<p>В кабинете (помещение №214): штукатурные тяги по верхнему уровню стен и периметру потолка.</p>	
5	<p>В кабинете (помещение №204): штукатурные тяги по верхнему уровню стен и периметру потолка.</p>	
6	<p>В кабинете (помещение №205): штукатурные тяги по верхнему</p>	

	<p>уровню стен и периметру потолка.</p>	
7	<p>В серверной (помещение №207): лепной фриз по верхнему уровню стен и по периметру потолка, потолочная розетка.</p>	
8	<p>В кабинете охраны труда (помещение №201): штукатурные тяги по верхнему уровню стен и периметру потолка.</p>	

9	<p>В санузле (помещение №202): штукатурные тяги по верхнему уровню стен и периметру потолка.</p>	
10	<p>В коридоре (помещение №203): штукатурные тяги по верхнему уровню стен и периметру потолка.</p>	
<p>3 этаж</p>		
1	<p>В холле (помещение №314): кессонированный потолок, оформление верхнего уровня стен и потолка по периметру лепным фризом, декоративное оформление колонн.</p>	

2	<p>В комнате отдыха (помещения №№305, 306, 307): оформление потолка и верха стен штукатурными тягами.</p>	
3	<p>В коридоре (помещение №309): оформление потолка и верха стен штукатурными тягами.</p>	

4	<p>В комнате отдыха (помещение №310), оформление потолка и верха стен штукатурными тягами.</p>	
<p>4 этаж</p>		
5	<p>Винтовая лестница ведущая с 3 на 4 этаж.</p>	